

주주를 위한

전자투표·전자위임장 매뉴얼

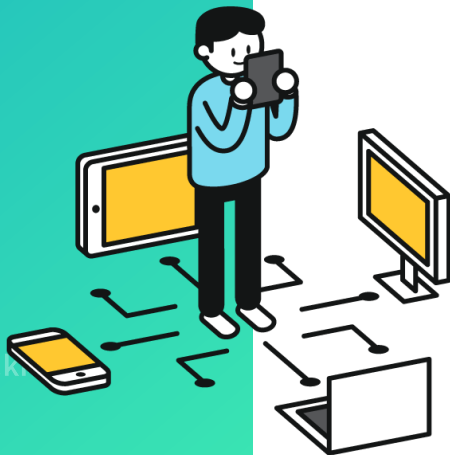
언제 어디서나 한국예탁결제원 K-VOTE로 전자투표하세요!



전자투표매뉴얼
주주용

내손안의
주주총회
어디서든
전자투표

<https://evote.ksd.or.kr>



I	K-VOTE 개요	
	※ 매뉴얼 이용가이드	03
	1. 제도소개	05
	2. 이용절차	07
II	투표/위임 준비	
	1. 주주등록	09
	2. 미성년자 주주등록	11
	3. 로그인 및 정보관리	15
III	투표/위임	
	1. 전자투표	20
	2. 전자위임장	32
	3. 기타	44
IV	대리인	50

※ 매뉴얼 이용 가이드

제도 등 이론 안내


I. KVOTE 개요 > 1. 제도 소개 제도 소개

전자투표제도

전자투표제도는 주주가 주주총회 현장에 직접 참석하지 않고, 주주총회일 전 인터넷을 통해 전자투표 관리시스템에 접속하여 의견을 직접 행사하는 제도입니다.

※ 근거법률 : 상법 제368조의4 / 상법 시행령 제13조

운영 구조

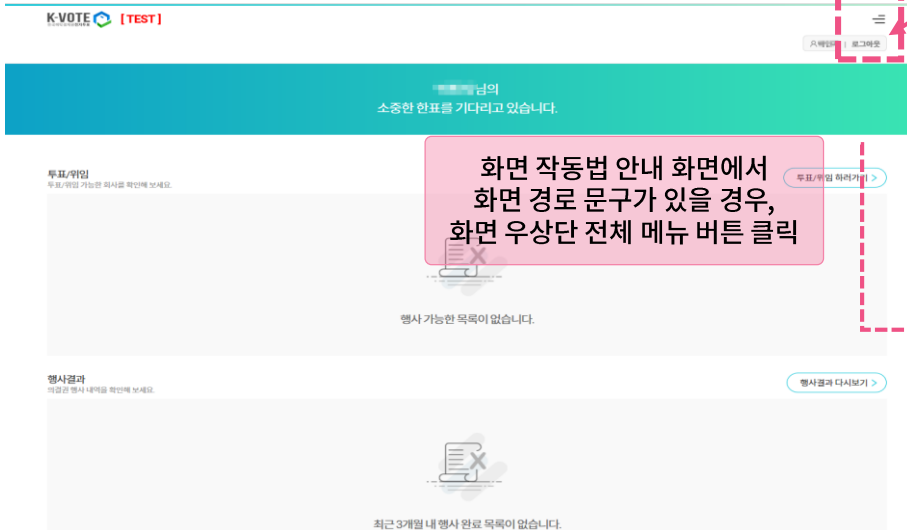


화면 작동법 안내

III. 투표/위임 > 1. 전자투표 투표/위임 - 전자투표



- #### 1) 행사 가능 목록 확인
- 1) 전자투표/위임장>투표/위임 메뉴를 클릭합니다.
 - 2) 전자투표 행사/전자위임장 수역가 가능한 주주총회가 최대 3개까지 표시되며, 아래쪽의 +를 클릭하면 더 많은 목록을 확인할 수 있습니다.
 - 3) [행사완료 내역] 그리드에서는 전자투표 행사/전자위임장 수역을 완료한 주주총회가 표시되며(최근 3개월), 연 오른쪽 옆의 상세보기=>를 클릭하면 해당 주주총회의 행사 내역을 확인할 수 있습니다.
 - 4) '전자투표 행사' 버튼을 클릭합니다.





K-VOTE 개요

1. 제도소개	-----	05
2. 이용절차	-----	07

제도 소개 - 전자투표

전자투표제도

전자투표제도는 주주가 주주총회 현장에 직접 참석하지 않고, 주주총회일 전 인터넷을 통해 전자투표 관리시스템에 접속하여 의결권을 직접 행사하는 제도입니다.

※ 근거법률 : 상법 제368조의4 / 상법 시행령 제13조

운영구조



〈 발행회사 〉

① 주총정보 제공



④ 투표결과 확인



〈 한국예탁결제원 〉


② 주총정보 확인



③ 전자투표 행사



〈 주주 〉

 전자투표는 주주총회 전 주주가 전자적 방식으로 직접 의결권을 행사하고, 발행회사는 그 결과를 주주총회 집계결과에 반영

제도 소개 - 전자위임장 권유

전자위임장 권유제도

전자위임장 권유제도란 권유자가 인터넷 홈페이지에 위임장 및 참고서류를 게시 후 주주에게 위임장수여를 적극적으로 권유하며, 주주는 전자위임장 관리시스템을 통해 대리인에게 위임장을 수여하는 제도입니다.

※ 근거법률 : 자본시장법 시행령 제160조 제5호

운영구조



💡 전자위임장은 인터넷 홈페이지를 통해 권유자가 주주에게 의결권 행사의 위임을 권유하고, 주주로부터 위임장을 수여 받은 대리인은 주주총회장에서 위임 내역을 대리 행사하여 주주총회 집계결과에 반영

K-VOTE 이용절차

주주총회일 10일 전부터 하루 전까지 전자투표 행사가 가능합니다.

D-14

1 주주총회 소집통지 확인

D-10



2 전자투표·전자위임장 행사기간 안내 (알림서비스 신청 시)



전자투표 행사 및
전자위임장 수여 기간

※ 행사기간은 회사별로
상이할 수 있습니다.

2 인증서를 이용한 전자투표시스템 접속

3 이용약관 동의

4 전자투표 행사 및 전자위임장 수여 가능 회사 조회

5 의안별 의결권 행사

D-1

D-day

6 주주총회일

D+1

7 주주총회 결과 조회

D+7

※ K-VOTE 홈페이지에서 알림서비스를 신청하시면,
보유 중인 주식의 전자투표·전자위임장 행사 시작일
오전 10시에 투표 안내 알림을 받으실 수 있습니다.

※ 전자투표·전자위임장 행사는 기간 중 24시간 가능하나,
행사 시작일에는 오전 9시부터, 행사 종료일에는 오후 5시
까지만 가능합니다.

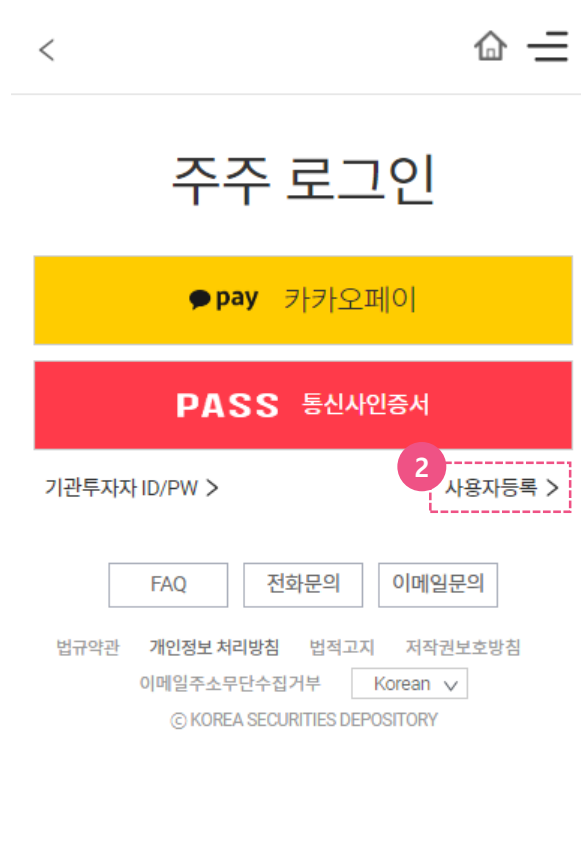




투표/위임 준비

1. 주주등록	-----	09
2. 미성년자 주주등록	-----	11
3. 로그인 및 정보관리	-----	15

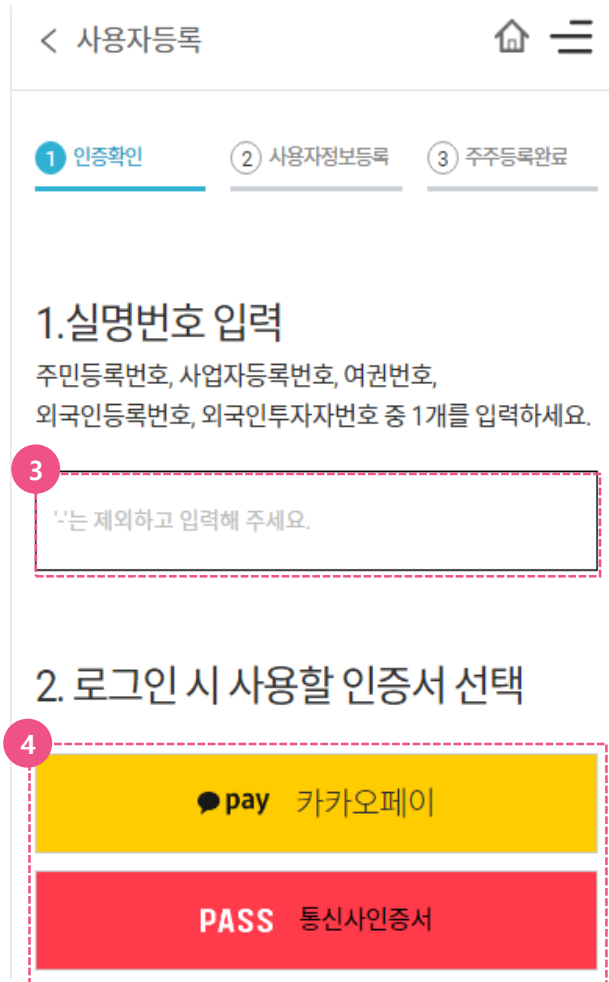
1. 투표/위임 준비 > 사용자등록 주주로 등록하세요!



1) 개인(법인)주주 사용자등록

- ① K-VOTE 홈페이지 메인 화면에서 '투표하기' 버튼을 누릅니다. (<https://evote.ksd.or.kr>)
- ② '사용자등록 >' 버튼을 클릭합니다.

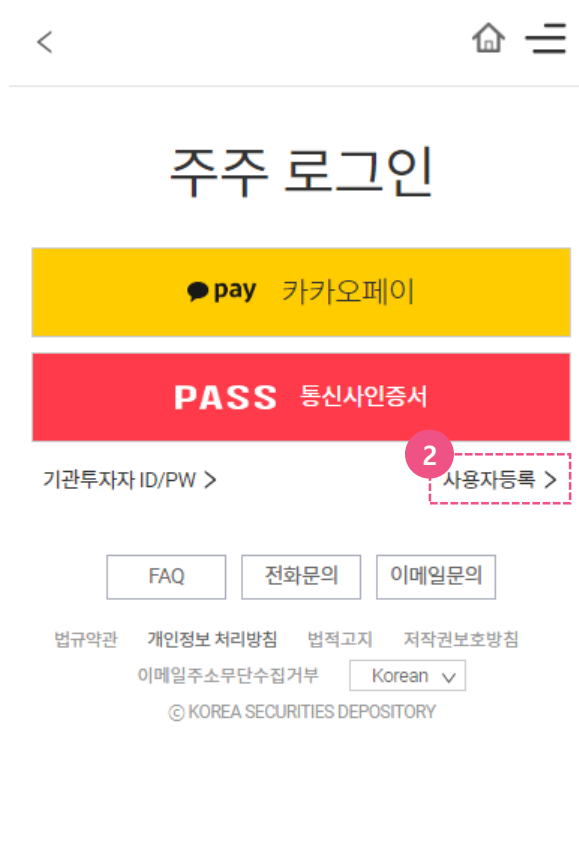
주주로 등록하세요!



1) 개인(법인)주주 사용자등록

- ③ 실명번호(사업자등록번호 등)를 입력하고, 로그인 시 사용할 인증서를 선택합니다.
- ④ 카카오페이 혹은 PASS 간편인증서를 선택합니다.
- ⑤ 각 인증서 별 어플리케이션(App)을 통해 인증 절차를 완료하고 K-VOTE로 돌아와서 인증서 등록을 완료합니다.

주주로 등록하세요! (미성년자)



1) 미성년자 사용자등록

- ① K-VOTE 홈페이지 메인 화면에서 '투표하기' 버튼을 누릅니다. (<https://evote.ksd.or.kr>)
- ② '사용자등록 >' 버튼을 클릭합니다.

주주로 등록하세요! (미성년자)

< 사용자등록 🏠 ☰

① 인증확인 ② 사용자정보등록 ③ 주주등록완료

1. 실명번호 입력

주민등록번호, 사업자등록번호, 여권번호,
외국인등록번호, 외국인투자자번호 중 1개를 입력하세요.

3

'-'는 제외하고 입력해 주세요.

2. 로그인 시 사용할 인증서 선택

4

● pay 카카오페이

PASS 통신사인증서

1) 미성년자 사용자등록

- ③ 미성년자의 실명번호 등을 입력하고, 로그인 시 사용할 인증서를 선택합니다.
- ④ 간편인증을 이용하실 분은 카카오페이 혹은 PASS를 선택합니다.
- ⑤ 각 인증서 별 어플리케이션(App)을 통해 인증 절차를 완료하고 K-VOTE로 돌아와서 인증서 등록을 완료합니다.

주주로 등록하세요! (미성년자)

< 사용자등록 🏠 ≡

인증확인 **사용자정보등록** 주주등록완료

6 개인정보입력

성명*

실명번호*

연락처*

휴대폰번호

선택 ▼ ' '는 제외하... 인증요청

이메일

계정 @ 선택 ▼

① 휴대폰번호또는이메일중하나는 반드시기입하여야합니다.

7

이용약관및개인정보수집,이용,제공동의 전체동의

전자투표시스템이용약관동의(필수)

개인(신용)정보수집·이용에관한동의(필수)

개인정보제공에관한동의(필수)

알림서비스이용에관한개인정보수집·이용동의(선택)

SMS 이메일

8 미성년자(만 19세 미만)의 경우, 민법 제5조에 의거 전자투표 행사 또는 전자위임장 수여 관련 법정대리인의 동의서 및 관계증빙서류(가족관계증명서 등)를 제출하여야 합니다. 또한, 만 14세 미만 아동의 경우, 개인정보 수집·이용에 대한 법정대리인 동의서도 함께 제출해 주시기 바랍니다(개인정보보호법 제22조)

8 미성년자 관련 정보등록 제출서류 다운 ↓

기본증명서(필수)

가족관계증명서(필수)

개인정보 수집, 이용에 관한 법정대리인 동의서(필수)

9

- ## 2) 미성년자 사용자 정보 입력
- ⑥ 개인정보를 입력합니다.
휴대폰번호와 이메일 둘 중 하나는 반드시 기입하여야 합니다.
 - ⑦ 이용약관 및 개인정보 수집, 이용, 제공에 관한 항목별 내용을 보기 버튼으로 확인 후, 필수 항목은 동의로 변경합니다. 선택항목인 알림 서비스 이용여부를 동의하시면 향후 보유 종목의 전자투표 행사일정 등 중요사항에 대한 알림 메시지 수신이 가능합니다.
 - ⑧ ‘미성년자 관련 서류를 ‘제출서류 다운’을 클릭하여 저장 후, 작성한 서류를 하단에 첨부합니다.
(기본증명서와 가족관계증명서는 별도로 발급 받으셔야 합니다.)
 - ⑨ ‘저장’을 누릅니다.

주주로 등록하세요! (미성년자)

< 사용자등록

인증확인 사용자정보등록 **3. 주주등록완료**

1 미성년자 주주신청이 접수되었습니다.
전자투표시스템 로그인화면으로 이동합니다.

확인

FAQ 전화문의 이메일문의

법규약관 개인정보 처리방침 법적고지 저작권보호방침
이메일주소무단수집거부 Korean ▾
© KOREA SECURITIES DEPOSITORY

< 사용자등록

인증확인 사용자정보등록 주주등록완료

1. 실명번호 입력
주민등록번호, 사업자등록번호, 여권번호, 외국인등록번호, 외국인투자자번호 중 1개를 입력하세요.

‘*’는 제외하고 입력해 주세요.

2. 로그인 시 사용할 인증서 선택

pay 카카오페이
PASS 통신사인증서

FAQ 전화문의 이메일문의

법규약관 개인정보 처리방침 법적고지 저작권보호방침
이메일주소무단수집거부 Korean ▾
© KOREA SECURITIES DEPOSITORY

< 미성년자 주주 신청 완료

3 미성년자 등록신청이 승인 진행 중입니다.

개인정보

성명*
미성년자

실명번호*
060422-3*****

휴대폰번호
010-1111-1111

이메일

제출서류

기본증명서(필수)
↓ 결개우_v2.jpg

가족관계증명서(필수)
↓ 결개우_v2.jpg

개인정보 수집, 이용에 관한 법정대리인 동의서(필수)
↓ 결개우_v2.jpg

4 **회수**

3) 사용자 등록 진행 상태 확인

- ① 미성년자 주주신청이 완료되면 ‘미성년자 주주신청이 접수되었습니다.’라는 팝업이 뜨고, 로그인 화면으로 이동합니다.
- ② ‘사용자 등록>’ 화면에서 실명번호 입력 후, 간편인증으로 인증합니다.
- ③ ‘미성년자 등록신청이 승인 진행 중입니다.’라는 메시지가 보이고, 사용자 등록 시에 입력한 정보가 확인 가능합니다.
- ④ 미성년자 사용자 등록 입력 내용을 수정 혹은 삭제 하고 싶은 경우 ‘회수’ 버튼을 누른 후 진행 하시면 됩니다.

로그인 합니다!



1) 주주 로그인

- ① K-VOTE 홈페이지 메인 화면에서 '투표하기' 버튼을 누릅니다. (<https://evote.ksd.or.kr>)
- ② 카카오페이, PASS 중 사용자등록 시 등록된 인증서로 로그인합니다.
- ③ 아이디/패스워드 로그인만 가능합니다.



< 인증서 추가 >

- 기존 공동인증서로 사용자등록을 완료한 주주도 카카오페이, PASS 인증서로 로그인하려면 '사용자등록' 화면에서 새로운 인증서를 추가로 등록해야 합니다.
- 단, 인증서 추가에 관한 사용자등록이 완료되면 자동으로 로그인 됩니다.

나의 정보를 변경합니다!



2) 나의 정보관리 화면 진입 안내

- ① 화면 우상단의 홈 버튼 우측에 전체메뉴를 누릅니다.
- ② 사람모양의 하늘색 아이콘을 누릅니다.

나의 정보를 변경합니다!(개인주주)

< 나의 정보관리

1 개인정보

성명*
테스트

실명번호*
970422-1*****

연락처*

휴대폰번호
010 12341234 인증요청

이메일
evote @ ksd.or.kr ksd.or.kr

2 이용약관 및 개인정보 수집 이용 제공 동의 전체동의

이용약관 동의 (필수) 동의

개인(신용)정보 수집 이용에 관한 동의 (필수) 동의

개인정보 제공에 관한 동의 (필수) 동의

보기

알림서비스 이용에 관한 개인정보 수집 이용 동의 (선택) 미동의

보기

SMS 이메일

3 인증서관리

cn=예탁원테스트인증서03,ou=테스트지점,
ou=테스트회사,ou=테스트업종,o=SignKorea,c=KR

발급기관 시작일자 종료일자

4 주주회원탈퇴

5 저장

3) 나의 정보관리(개인)

- ① 사용자등록 시 입력한 주주 개인정보 내용을 수정하실 수 있습니다
- ② 선택사항으로 동의한 알림서비스 이용 여부 및 알림수단을 변경하실 수 있습니다.
- ③ 등록된 인증서에 대한 변경 관리가 가능합니다. 인증서가 2개 이상 등록된 경우, 삭제를 원하는 인증서 박스 우상단의 'x' 버튼을 클릭하면 등록을 삭제하실 수 있습니다.
- ④ '주주회원탈퇴'를 클릭하면 K-VOTE 주주 회원 탈퇴가 가능합니다.
- ⑤ 나의 정보관리 수정이 끝난 후 '저장' 버튼을 누릅니다.

나의 정보를 변경합니다!(법인주주)

< 나의 정보관리

1 회사정보입력

회사명*
테스트법인

사업자번호*
119-81-02316

2 담당자정보

성명*
담당자

부서*
IR팀

직위*
대리

연락처*

휴대폰번호
010 12341234 인증요청

이메일
계정 @ 도메인 선택

① 휴대폰번호 또는 이메일 중 하나는 반드시 기입해야 합니다.

3 이용약관 및 개인정보 수집·이용·제공 동의 전체동의

이용약관 동의 (필수)
보기 동의

개인(신용)정보 수집·이용에 관한 동의 (필수)
보기 동의

개인정보 제공에 관한 동의 (필수)
보기 동의

알림서비스 이용에 관한 개인정보 수집·이용동의 (선택)
보기 미동의

SMS 이메일

4 인증서관리

발급기관 시작일자 종료일자

5 주주회원탈퇴

6 저장

FAQ 전화문의 이메일문의

법규약관 개인정보 처리방침 법적고지 저작권보호방침
이메일주소무단수집거부 Korean

© KOREA SECURITIES DEPOSITORY

3) 나의 정보관리(법인)

- ① 회사명 수정이 가능합니다.
- ② 법인 주주 담당자 정보 수정이 가능합니다.
- ③ 선택사항으로 동의한 알림 서비스 이용 여부 및 알림 수단을 변경하실 수 있습니다.
- ④ 등록된 인증서에 대한 변경 관리가 가능합니다. 인증서가 2개 이상 등록된 경우, 삭제를 원하는 인증서 박스 우상단의 'x' 버튼을 클릭하면 등록을 삭제하실 수 있습니다.
- ⑤ '주주회원탈퇴'를 클릭하면 K-VOTE 주주 회원 탈퇴가 가능합니다.
- ⑥ 나의 정보관리 수정이 끝난 후 '저장' 버튼을 누릅니다.



투표/위임 - 전자투표

1. 전자투표	-----	20
1-1. 대시보드 안내	-----	20
1-2. 행사대상 주총 확인	-----	21
1-3. 기표	-----	22
1-4. 전자투표행사	-----	25
1-5. 행사결과 관리	-----	27

< 대시보드 주주 ☰

(주)모든국민은주주다님의 소중한 한표를 기다리고 있습니다.

1 투표/위임
 투표/위임 가능한 회사를 확인해 보세요.
[투표/위임 하러가기 >](#)

이노티엠

제 323기 정기주주총회 **D-14** 2024-01-26
 행사/수여기간 2024-01-16 ~ 2024-01-25
 행사가능주식수 1주
 1 / 4

2 행사결과
 의결권 행사 내역을 확인해 보세요.
[행사결과 다시보기 >](#)

오렌지라이프생명보험

제 1120기 정기주주총회 **철회불가** 2023-12-22
 행사일자 2023-12-12
 행사유형 전자위임장
 행사주식수 19,665주
 1 / 2

< 대시보드 주주 ☰

3 주주총회결과
 주주총회 결과를 확인해 보세요.
[주주총회결과 확인하기 >](#)

오렌지라이프생명보험

제 102기 정기주주총회 **철회가능** 2023-10-27
 행사일자 2023-10-17
 행사유형 전자투표
 행사주식수 1주
 1 / 2

[매뉴얼 다운로드 ↓](#)

[FAQ 바로가기 >](#)

FAQ | 전화문의 | 이메일문의

법규약관 | 개인정보 처리방침 | 법적고지 | 저작권보호방침
 이메일주소무단수집거부 | Korean | © KOREA SECURITIES DEPOSITORY

1) 주주 대시보드

① [투표/위임] 구역에서는 전자투표 행사(전자 위임장 수여)가 가능한 주주총회 목록이 표시됩니다.

- 해당 구역의 카드 또는 ‘투표/위임 하러가기 >’ 버튼을 클릭하면 투표/위임 화면으로 이동합니다.

② [행사결과] 구역에서는 전자투표 행사(전자위임장 수여)를 완료한 주주총회 목록이 표시됩니다.

- 해당 구역의 카드 또는 ‘행사결과 다시보기 >’ 버튼을 클릭하면 투표/위임결과 화면으로 이동합니다.

③ [주주총회결과] 구역에서는 전자투표 행사(전자 위임장 수여)를 완료한 주주총회 중 발행회사가 주주총회 결과 등록을 완료한 목록이 표시됩니다.

- 해당 구역의 카드 또는 ‘주주총회결과 확인하기 >’ 버튼을 클릭하면 투표/위임결과 화면으로 이동합니다.



1) 행사대상 주총 확인

- ① 전자투표/위임장>투표/위임 메뉴를 누릅니다.
- ② 전자투표 행사/전자위임장 수여가 가능한 주주총회가 최대 3개까지 표시되는데, 구역의 아래부분에 위치한 +를 클릭하면 최대 3개 이외의 행사가능 주주총회 목록을 확인할 수 있습니다.
- ③ [행사완료 내역] 그리드에서는 전자투표 행사/전자위임장 수여를 완료한 주주총회가 표시 됩니다.(최근 3개월)
- ④ ‘전자투표 행사’ 버튼을 누릅니다.

기표

< 투표/위임 🏠 ≡

크리스탈지노믹스
제 432기 정기주주총회

· 주주총회일자 : 2024-02-16
· 행사기간 : 2024-01-26 ~ 2024-02-15

1 소집공고 기타자료

2 개인15 님은 총 21,000주를 행사할 수 있습니다.
상세 >

제 1호
정관 변경의 건

21,000주

3 찬성 반대 기권

제 2호
재무제표 승인의 건

21,000주

찬성 반대 기권

< 투표/위임 🏠 ≡

제 3호
감사 선임의 건

21,000주

찬성 반대 기권

4 **주주서한**
존경하는 주주 여러분, 먼저 주주 여러분의 끊임없는 지지와 신뢰에 대해 회사를 대표하여 깊은 감사를 드립니다. 당사는 기 구축된 투자 포트폴리오를 유지·관리하는 전통적인 지주사 역할에 안주하지 않고, 능동적이고 지속적인 rebalancing 활동을 통해 포트폴리오의 전체 가치를 극대화 해나가는 것을 경영의 최우선 목표로 삼고 있습니다.

IR 및 기타정보

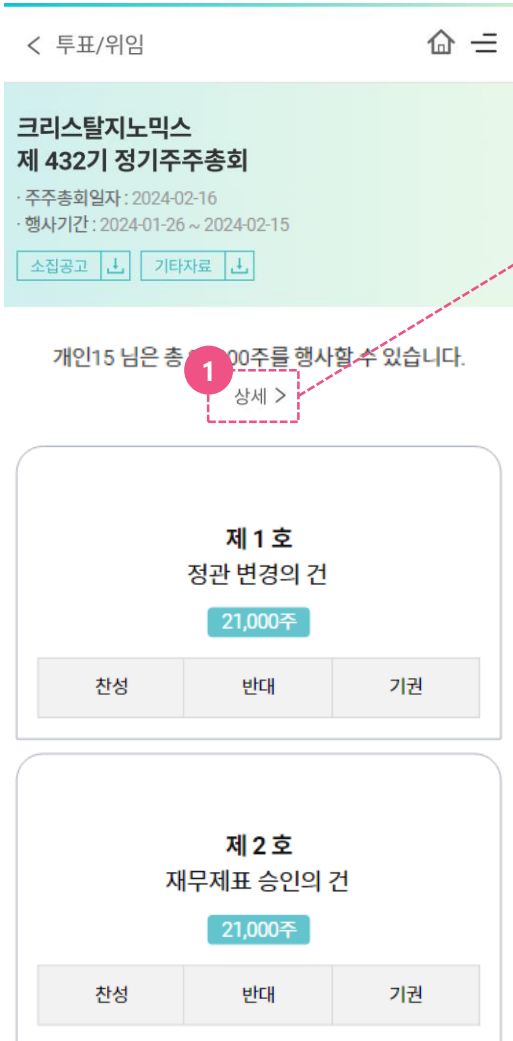
사업보고서 감사보고서

5 **전자투표 행사**

1) 기표화면 안내

- ① 발행회사가 등록된 **소집공고**와 **기타자료**를 확인할 수 있습니다.
 - 글자 영역 클릭: PDF 뷰어로 연결
 - 다운로드 아이콘 클릭: 파일 다운로드
- ② 행사 가능한 주식수와 의안별 제한내역 등을 확인할 수 있습니다.
- ③ 의안별 **찬성/반대/기권**을 선택합니다.
- ④ 발행회사가 등록된 **주주서한**과 **IR 및 기타 정보**를 확인할 수 있습니다.
- ⑤ ‘**전자투표 행사**’ 버튼을 누릅니다.

계좌별 보유내역 확인



※ 참고: 보유내역 확인

- ① 기표 화면에서 행사 가능 주식수 표시 구역의 ‘상세 >’를 누릅니다.
- ② 팝업에서 주주명, 주주번호(계좌), 보유주식수, 행사가능주식수(의안별 행사가능주식수의 최대값)를 확인할 수 있습니다.
- ③ ‘V’를 클릭하면 해당 주주번호(계좌)의 의안별 보유주식수, 의결권 제한주식수, 행사가능주식수를 확인할 수 있습니다.

기표(보유내역 확인-복수계좌)

계좌별 보유내역 확인 -계좌가 2개 이상인 경우



※ 참고: 보유내역확인- 복수계좌 보유

① 보유하고 있는 계좌가 2개 이상인 경우 투표 단위 (통합행사/개별행사)를 변경하여 행사할 수 있습니다. 단, 개별행사는 의결권 불통일행사를 신청해야 가능(72p참조)하므로 일반적인 경우 통합행사로 행사하게 됩니다

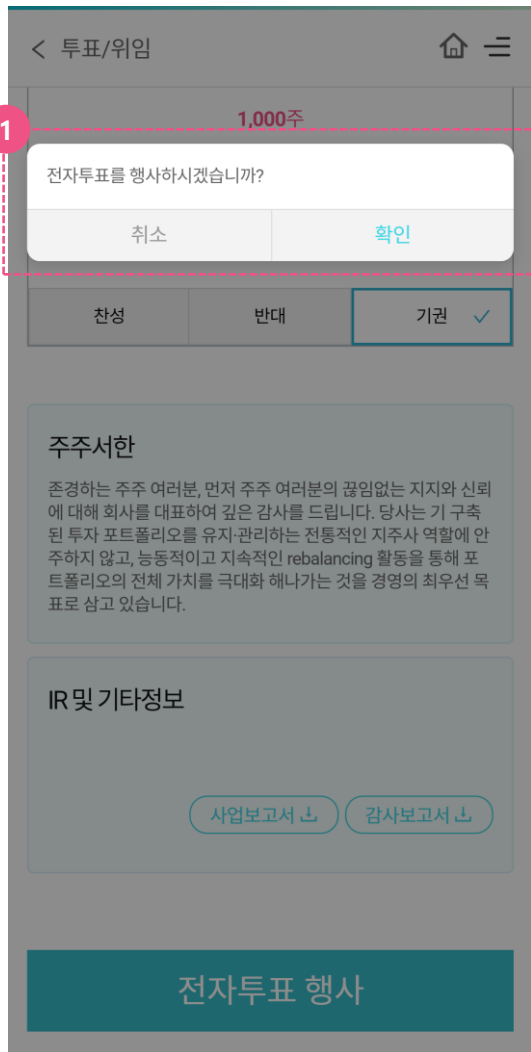
- 통합행사: 본인이 보유한 모든 계좌의 주식을 합쳐 한번에 행사
- 개별행사: 본인이 보유한 계좌별로 각각 의향을 기표하여 행사

② 주주 정보 표시 영역이 **카드형**으로 표시됩니다.

- 카드는 전자투표권자구분(개인/법인/외국인/DR/상임대리인/우리사주조합/대용증권/투자신탁/일반신탁/변액보험/투자회사/투자일임) **단위로 그룹화**되어 표시됩니다.

※ 불통일행사를 신청하더라도 보유한 모든 주식에 대해 의결권을 행사해야 합니다.



전자투표 행사



1) 전자투표 행사

- ① 팝업에서 '확인'을 클릭한 후, 인증서(로그인 시 사용한 인증서) 인증을 통해 전자투표 행사를 완료합니다.

전자투표행사

< 전자투표 행사 위임 결과 조회  

크리스탈지노믹스
제 432기 정기주주총회에 참여해주셔서 감사합니다.

· 주주총회일자 : 2024-02-16
· 행사기간 : 2024-01-26 ~ 2024-02-15

2 전자투표 행사 내역 

본인 정초롱 개인 상세보기 >

· 행사주식수 1,000 주

· 행사일시 2020-12-01 14:13

제1호	찬성	반대	기권
재무제표승인	1,000	0	0

제2호	찬성	반대	기권
정관변경	0	1,000	0

제3호	찬성	반대	기권
감사사임	0	0	1,000

< 전자투표 행사 위임 결과 조회  

제1호	찬성	반대	기권
재무제표승인	1,000	0	0

제2호	찬성	반대	기권
정관변경	0	1,000	0

제3호	찬성	반대	기권
감사사임	0	0	1,000


3 행사/수여 계속하기

4 행사/수여 결과보기


2) 행사 완료 확인

- ① 전자투표 행사를 완료한 내역이 표시됩니다.
- ② ‘전자투표 행사 내역 V’를 클릭하면 행사 일시 등을 확인할 수 있습니다.
- ③ ‘행사/수여 계속하기’를 클릭하면 투표/위임 화면으로 이동하여 다른 주주총회에 대한 전자투표 행사/전자위임장 수여를 계속할 수 있습니다.
- ④ ‘행사/수여 결과보기’를 클릭하면 투표/위임 결과 화면으로 이동하여 행사 완료 내역을 확인할 수 있습니다.

행사결과 관리

< 투표/위임결과 

의결권 행사내역을 확인하세요!

회사명/고객번호/종목코드 


1

크리스탈지노믹스

제 432기 정기주주총회	철회가능	2023-12-22
행사일자		2023-12-12
행사유형		전자투표
행사주식수		1,000주

크리스탈지노믹스

제 433기 정기주주총회	철회가능	2023-10-27
행사일자		2023-10-17
행사유형		전자투표
행사주식수		2,200주

오렌지라이프생명보험 

제 1120기 정기주주총회	철회불가	2023-10-27
행사일자		2023-10-17
행사유형		전자위임장
행사주식수		19,665주

+

1) 행사 완료 주주총회 목록 확인

- ① 전자투표 행사/전자위임장 수여를 완료한 주주총회가 최대 3개까지 표시되는데, 구역의 아래부분에 위치한 +를 클릭하면 최대 3개 이외의 행사가능 주주총회 목록을 확인할 수 있습니다. 상세 행사 내역을 확인하고자 하는 주주총회 카드를 누릅니다.

행사결과 관리

< 투표/위임결과



크리스탈지노믹스
제 432기 정기주주총회에 참여해주셔서 감사합니다.

· 주주총회일자 : 2023-11-17
· 행사기간 : 2023-11-07 ~ 2023-11-16

2

전자투표 행사 내역 ▾



본인 (주)모든국민은주주다 법인 상세보기 >
· 행사주식수 1,000 주
· 행사일시 2023-11-15 10:50

제1호
재무제표승인

찬성	반대	기권
1,000	0	0

제2호
정관변경

찬성	반대	기권
0	1,000	0

3

철회

2) 행사 완료 상세 내역 확인

- ① 전자투표 행사를 완료한 내역이 표시됩니다.
- ② ‘전자투표 행사 내역 V’를 클릭하면 행사 일시 등을 확인할 수 있습니다.
- ③ 만일 전자투표 행사 내역을 철회하고자 하는 경우 ‘철회’ 버튼을 누릅니다.

행사결과 관리

< 투표/위임결과 >

1 본인 [정초롱](#) [개인](#) [상세보기 >](#)

전자투표 행사 내역을 정말 철회하시겠습니까? 철회하시더라도 행사 기간 내에 다시 전자투표/위임장을 행사하실 수 있습니다.

취소 확인

찬성	반대	기권
1,000	0	0

제2호 정관변경

찬성	반대	기권
0	1,000	0

제3호 감사사임

찬성	반대	기권
0	0	1,000

철회

< 사용자등록 >

카카오페이 인증을 진행해 주세요.

STEP 1 카카오톡에서 인증메세지 확인

STEP 2 인증진행(비밀번호 등)

STEP 3 인증 완료 후, '인증완료' 버튼 클릭

취소 인증완료

FAQ 전화문의 이메일문의

3) 전자투표 행사 철회

- ① 팝업에서 '확인'을 클릭한 후, 인증서(로그인 시 사용한 인증서) 인증을 통해 전자투표 행사 철회를 완료합니다.
- 전자투표 행사 기간 중에는 횟수에 상관없이 철회 및 재행사가 가능합니다.

행사결과 관리

< 투표/위임결과 ☰

오렌지라이프생명보험
제 102기 정기주주총회에 참여해주셔서 감사합니다.

· 주주총회일자: 2023-11-17
· 행사기간: 2023-11-07 ~ 2023-11-16

전자투표 행사 내역 ▾

제1호 사내이사해임		
찬성	반대	기권
0	1	0

가결

철회

< 투표/위임결과 ☰

오렌지라이프생명보험

의안별 주주총회 행사 결과

가결 제1호
사내이사해임

- 의결권주식수: 19,665
(찬성: 2,566 | 반대: 235 | 기권: 234)
- 행사주식수: 3,035

닫기

찬성	반대	기권
0	1	0

철회

4) 주주총회 결과 확인

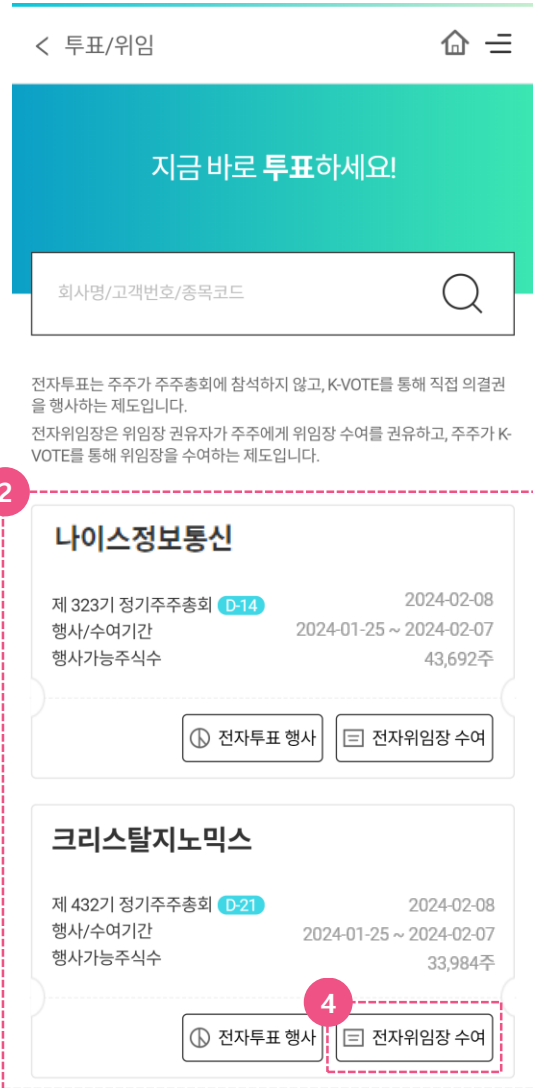
- ① 주주총회가 끝나고 발행회사가 주주총회 결과를 등록한 경우, 투표/위임결과 화면에서 의안별 가결/부결 여부가 표시됩니다.
- ② 원 모양을 클릭하면 의안별 주주총회 세부 결과를 확인할 수 있습니다.

III

투표/위임 - 전자위임장

2. 전자위임장	32
2-1. 수여가능 주총목록 확인	32
2-2. 기표	33
2-3. 전자위임장 수여	37
2-4. 수여결과 확인	39

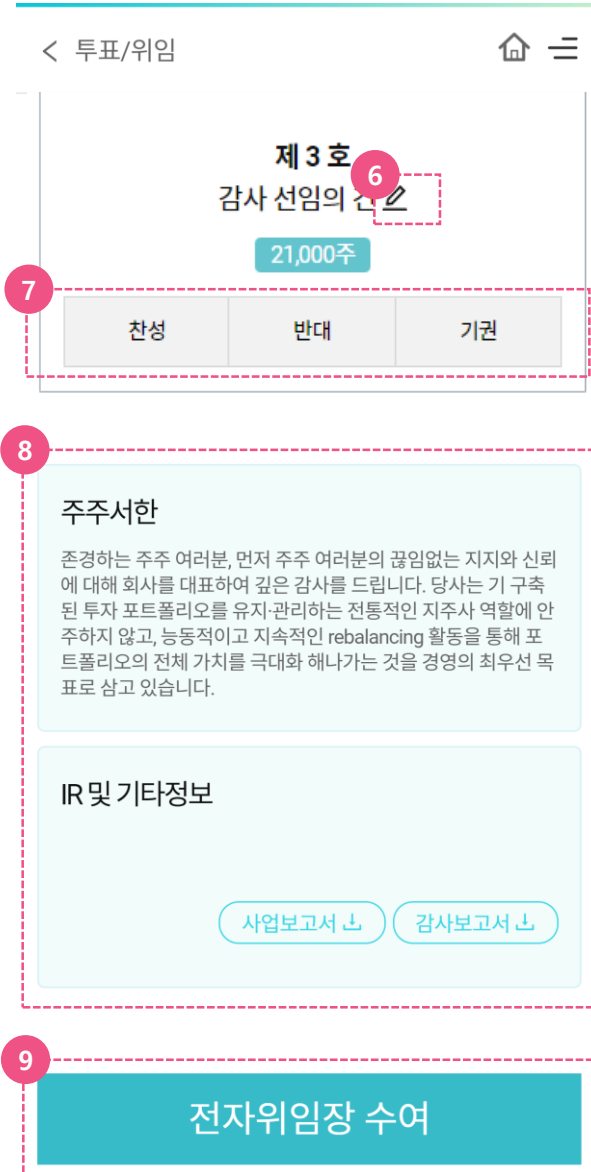
수여가능 주총목록 확인



1) 수여 가능 주총목록 확인

- ① 전자투표/위임장>투표/위임 메뉴를 누릅니다.
- ② 전자투표 행사/전자위임장 수여가 가능한 주주총회가 최대 3개까지 표시되는데, 구역의 아래부분에 위치한 +를 클릭하면 최대 3개 이외의 수여가능 주주총회 목록을 확인할 수 있습니다.
- ③ [행사완료 내역] 그리드에서는 전자투표 행사/전자위임장 수여를 완료한 최근 3개월의 주주총회가 표시됩니다.
- ④ ‘전자위임장 수여’ 버튼을 누릅니다.

기표

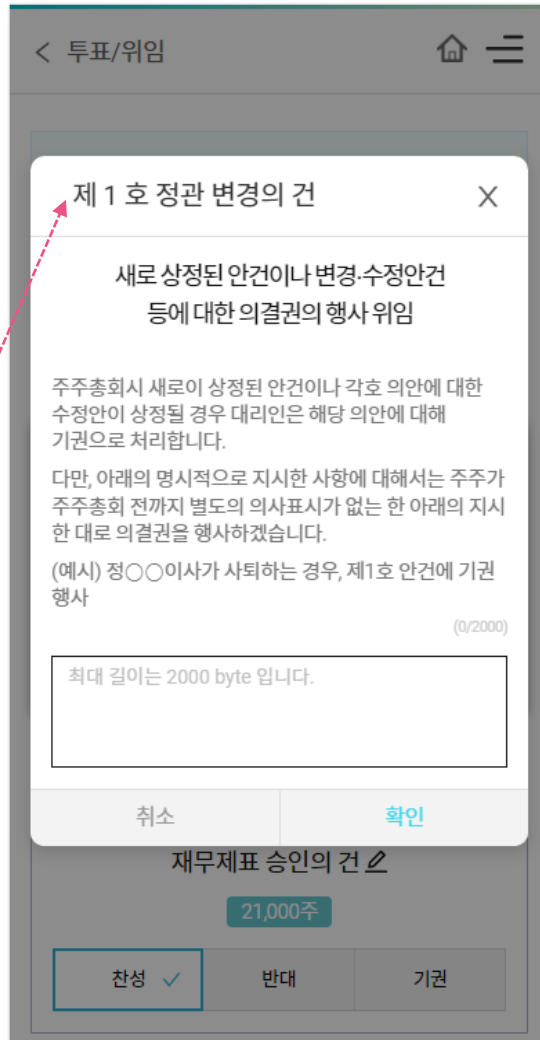


1) 기표

- ① 발행회사가 등록된 **소집공고**와 **기타자료**를 확인할 수 있습니다.
 - 글자 영역 클릭: PDF 뷰어로 연결
 - 다운로드 아이콘 클릭: 파일 다운로드
- ② 행사 가능한 주식수와 의안별 제한내역을 확인할 수 있습니다.
- ③ 전자위임장을 수여할 **권유자**와 **대리인**을 선택합니다.
- ④ 발행회사가 등록된 발행회사의 의향이 있는 경우 '적용' 버튼을 클릭하면 해당 의향대로 자동 기표 됩니다.
- ⑤ 권유자가 등록된 **참고서류**와 **위임장**을 확인할 수 있습니다.
 - 글자 영역 클릭: PDF 뷰어로 연결
 - 다운로드 아이콘 클릭: 파일 다운로드
- ⑥ 연필 모양 아이콘을 클릭하면 수정 의안이 상정되는 경우 등에 대한 **지시 사항**을 기재할 수 있습니다.
- ⑦ 의안별 **찬성/반대/기권**을 선택합니다.
- ⑧ 발행회사가 등록된 **주주서한**과 **IR 및 기타정보**를 확인할 수 있습니다.
- ⑨ '전자위임장 수여' 버튼을 누릅니다.

기표(지시사항 기재)

수정의안 등에 대한 지시사항 기재



※ 참고: 지시 사항 기재

- ① 새로 상정된 의안이나 변경·수정의안 등에 대한 지시사항을 기재하고자 하는 경우, 기표 화면에서 해당 의안의 연필 모양 아이콘을 누릅니다.
- ② 팝업에 지시사항을 입력합니다.

계좌별 보유내역 확인

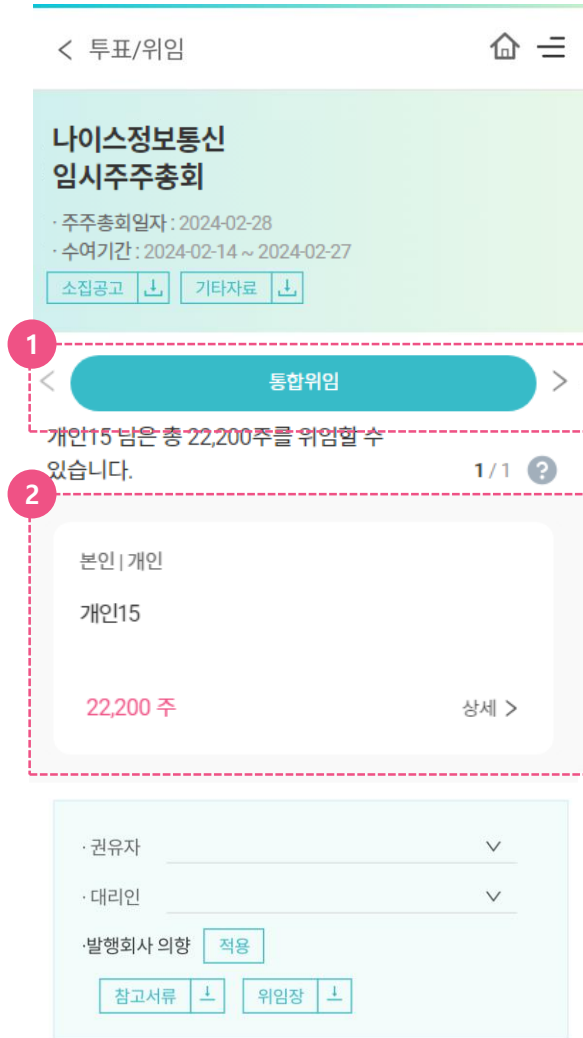


※ 참고: 계좌별 보유내역 확인

- ① 기표 화면에서 행사 가능 주식수 표시 구역의 ‘상세 >’를 누릅니다.
- ② 팝업에서 주주명, 주주번호(계좌), 보유 주식수, 행사가능주식수(의안별 행사가능 주식수의 최대값)를 확인할 수 있습니다.
- ③ ‘V’를 클릭하면 해당 주주번호(계좌)의 의안별 보유주식수, 의결권 제한주식수, 행사 가능주식수를 확인할 수 있습니다.

기표(보유내역 확인-복수계좌)

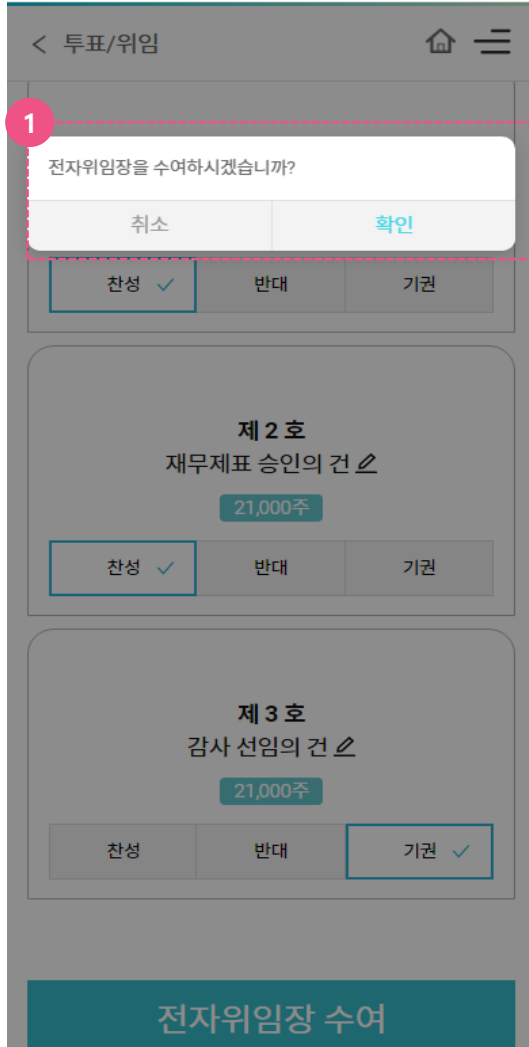
계좌별 보유내역 확인-계좌가 2개 이상인 경우



※ 참고: 보유내역 확인-복수계좌인 경우

- ① 투표 단위(통합위임/개별위임)를 변경하여 행사할 수 있습니다. 단, 개별위임은 의결권 불통일 행사를 신청한 경우에만 선택 가능하므로 일반적으로 통합위임 방식으로 행사하게 됩니다.
 - 통합위임: 본인이 보유한 모든 계좌의 주식을 합쳐 한번에 행사
 - 개별위임: 본인이 보유한 계좌별로 각각 의향을 기표하여 행사
 - ② 보유하고 있는 계좌가 2개 이상인 경우 주주 정보 표시 영역이 **카드형**으로 표시됩니다.
 - 카드는 전자투표권자구분(개인/법인/외국인/DR/상임대리인/우리사주조합/대용증권/투자신탁/일반신탁/변액보험/투자회사/투자일임) **단위로 그룹화**되어 표시됩니다.
- ※ 불통일행사를 신청하더라도 보유한 모든 주식에 대해 의결권을 행사해야 합니다.

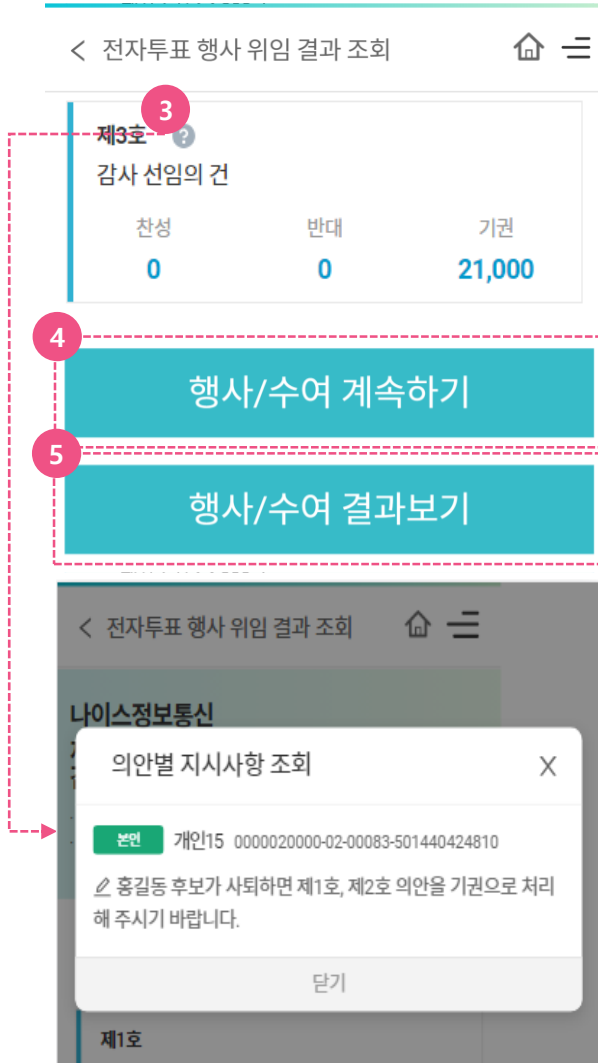
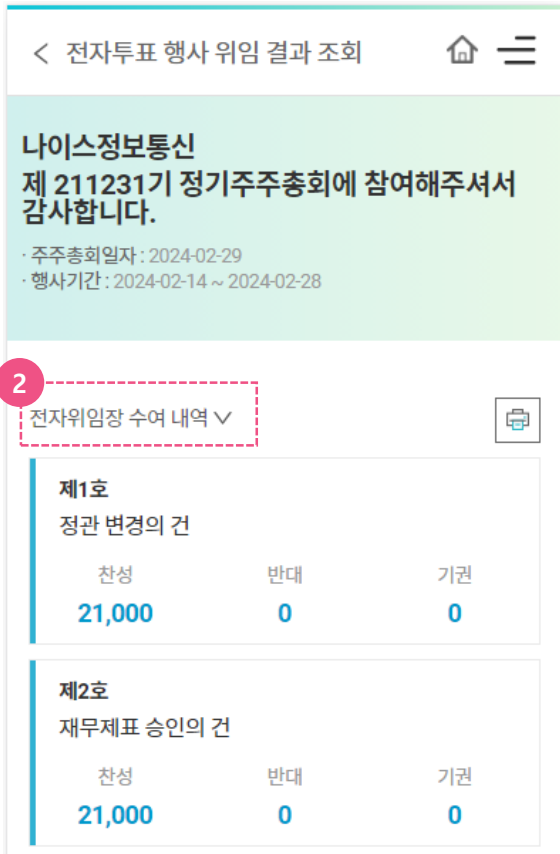
전자위임장 수여



1) 전자위임장 수여

- ① 팝업에서 '확인'을 클릭한 후, 인증서(로그인 시 사용한 인증서) 인증을 통해 전자위임장 수여를 완료합니다.

전자위임장 수여



2) 수여 완료 확인

- ① 전자위임장 수여를 완료한 내역이 표시됩니다.
- ② ‘전자위임장 수여 내역 V’를 클릭하면 위임 일시 등을 확인할 수 있습니다.
- ③ 물음표 아이콘을 클릭하면 입력한 지시사항을 팝업으로 확인할 수 있습니다.
- ④ ‘행사/수여 계속하기’를 클릭하면 투표/위임 화면으로 이동하여 다른 주주총회에 대한 전자투표 행사/전자위임장 수여를 계속할 수 있습니다.
- ⑤ ‘행사/수여 결과보기’를 클릭하면 투표/위임 결과 화면으로 이동하여 행사 완료 내역을 확인할 수 있습니다.

수여결과 확인

< 투표/위임결과 🏠 ≡

의결권 행사내역을 확인하세요!

회사명/고객번호/종목코드 🔍

1

나이스정보통신

제 432기 정기주주총회	철회가능	2023-12-22
행사일자		2023-12-12
행사유형		전자투표
행사주식수		1,000주

크리스탈지노믹스

제 433기 정기주주총회	철회가능	2023-10-27
행사일자		2023-10-17
행사유형		전자투표
행사주식수		2,200주

오렌지라이프생명보험

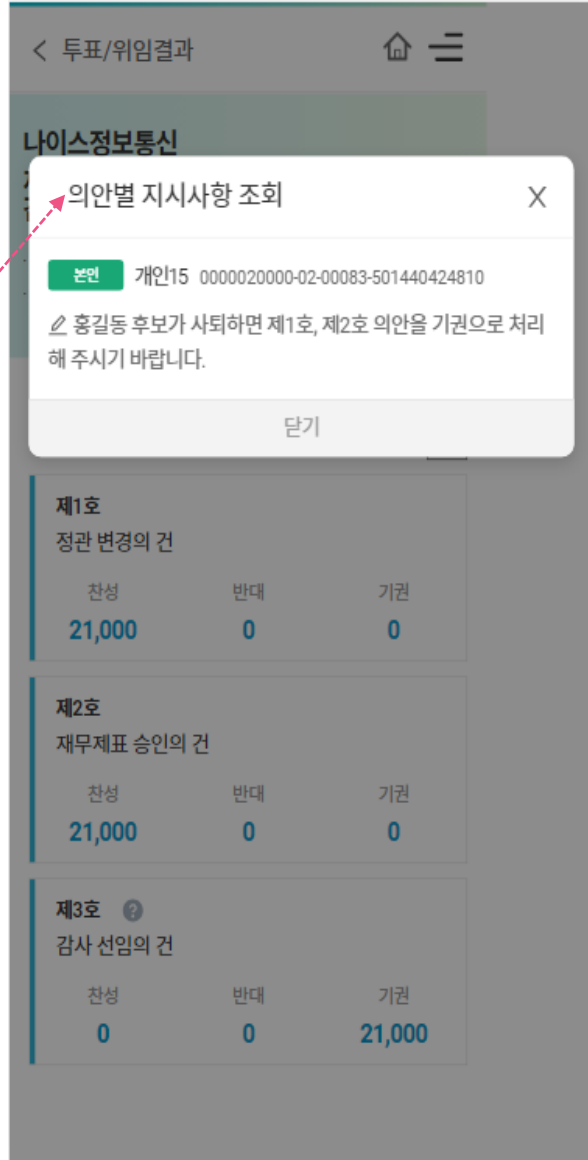
제 1120기 정기주주총회	철회불가	2023-10-27
행사일자		2023-10-17
행사유형		전자위임장
행사주식수		19,665주

+

1) 수여 완료 목록 확인

- ① 전자투표 행사/전자위임장 수여를 완료한 주주총회(최대 3개)가 표시되는데, 아래 부분 +를 클릭하면 최대 3개 이외의 주주총회 목록을 확인할 수 있습니다.
- ② 상세 행사 내역을 확인하고자 하는 주주총회 카드를 누릅니다.

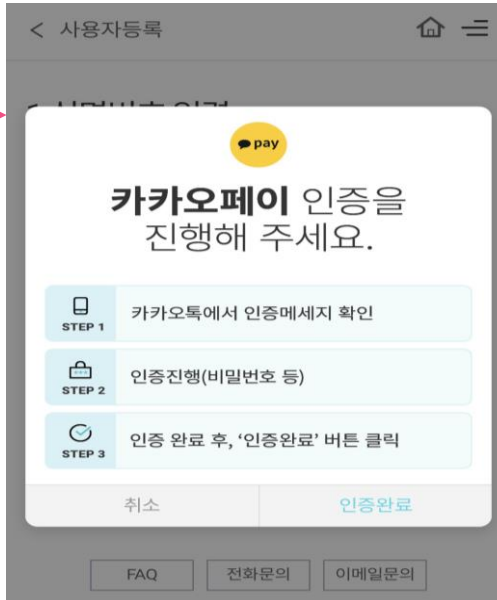
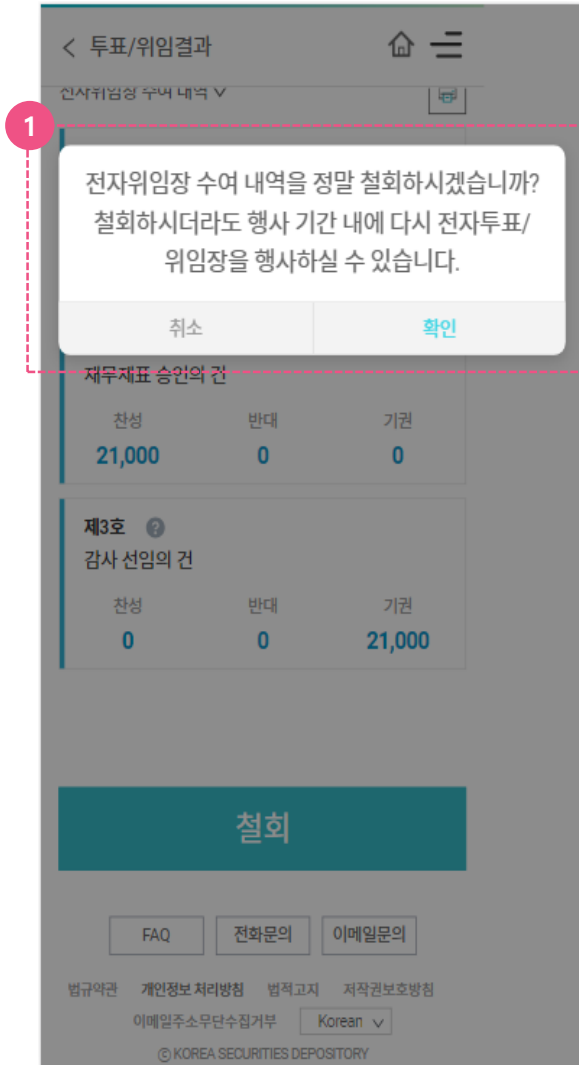
수여결과 확인



2) 수여 완료 내역 확인

- ① 전자위임장 수여를 완료한 내역이 표시됩니다.
- ② '전자위임장 수여 내역 V'를 클릭하면 위임 일시 등을 확인할 수 있습니다.
- ③ 물음표 마크를 클릭하면 입력한 지시사항을 팝업으로 확인할 수 있습니다.
- ④ 만일 전자위임장 수여 내역을 철회하고자 하는 경우 '철회' 버튼을 누릅니다.

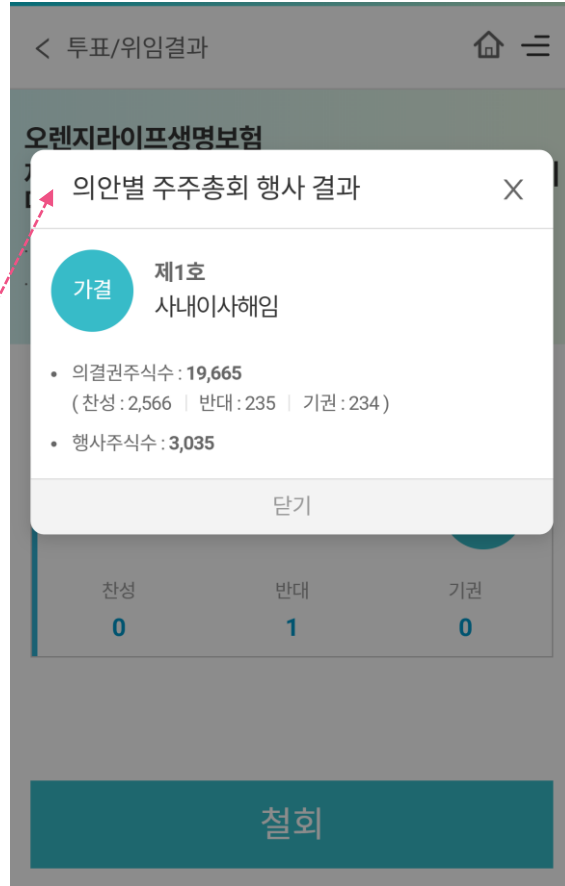
수여결과 확인



3) 전자위임장 수여 철회

- ① 팝업에서 '확인'을 클릭한 후, 인증서(로그인 시 사용한 인증서) 인증을 통해 전자위임장 수여 철회를 완료합니다.
- 전자위임장 수여 기간 중에는 횟수에 상관 없이 철회 및 재수여가 가능합니다.

수여결과 확인



4) 주주총회 결과 확인

- ① 주주총회가 끝나고 발행회사가 주주총회 결과를 등록한 경우, 투표/위임결과 화면에 가결/부결 여부가 표시됩니다.
- ② 원 모양을 클릭하면 의안별 주주총회 세부 결과를 확인할 수 있습니다.



투표/위임 - 기타

3. 기타 안내	-----	44
3-1. 의결권 불통일행사	-----	44
3-2. 주주발언대	-----	46

의결권 불통일 행사를 신청합니다!

< 투표/위임
🏠 ≡

지금 바로 투표하세요!

전자투표는 주주가 주주총회에 참석하지 않고, K-VOTE를 통해 직접 의결권을 행사하는 제도입니다.
전자위임장은 위임장 권유자가 주주에게 위임장 수여를 권유하고, 주주가 K-VOTE를 통해 위임장을 수여하는 제도입니다.

케이비스타위탁관리부 **KB STAR REIT**

동산투자회사

임시주주총회 **D-7** 2024-02-08

행사/수여기간 2024-01-25 ~ 2024-02-07

행사가능주식수 16,903주

전자투표 행사

전자위임장 수여

1
[의결권 불통일 행사 신청하기 >](#)

행사완료 내역

회사명	주주총회기수
오렌지라이프생명보험	제 1120기 정기주주총회
오렌지라이프생명보험	제 102기 정기주주총회

< 불통일행사 신청
🏠 ≡

의결권 불통일 행사를 신청하세요!

2
불통일 행사 신청

회사명	주주총회기수	주주총회일자
LG전자	임시주주총회	2024-02-16
LG전자	제 3기 정기주주총회	2024-02-29

3 신청사유

주식의 신탁을 인수한 경우 (0/2000)

기타 사유를 선택한 경우, 직접 그 사유를 적어주세요.

4 ※ 타인으로부터의 의결권 수임이 예정되어 있는 경우 수임을 받은 후 의결권 불통일 행사를 신청하시기 바랍니다.

제출

1) 불통일행사 신청하기

- ① 전자투표/위임장>투표/위임 메뉴에서 ‘**의결권 불통일 행사 신청하기**>’ 버튼을 누릅니다.
- ② ‘불통일 행사 신청’ 탭의 [불통일 행사 신청] 그리드에서 신청을 희망하는 주주총회 행사를 누릅니다.
- ③ [신청사유] 영역에서 신청 사유를 선택하거나 직접 입력합니다.
- ④ ‘제출’ 버튼을 누릅니다.
- ⑤ 팝업에서 확인을 클릭하면 불통일행사 신청이 완료됩니다.

주총 3일 전(calendar date 기준, 공휴일 포함)까지 신청하여야 합니다. 신청기한이 경과한 주주총회 목록은 조회되지 않습니다.

의결권 불통일행사

< 불통일행사 신청 🏠 ≡

의결권 불통일 행사를 신청하세요!

회사명/고객번호/종목코드 🔍

불통일행사 신청내역 🖨️ ✕

회사명	주주총회기수	주주총회일자
LG전자	임시주주총회	2024-02-16
LG전자	제 3기 정기주주	2024-02-29

신청사유

기타 사유를 선택한 경우, 직접 그 사유를 적어주세요.

2) 불통일행사 신청내역 조회

- ① ‘불통일행사 신청내역’ 탭의 [불통일행사 신청내역] 그리드에서 불통일행사 신청을 완료한 내역을 조회할 수 있습니다.
 - 주주총회 행을 클릭하면 해당 주주총회에 대해 신청 시 기재한 신청사유가 하단에 표시됩니다.

주주발언대 이용 안내

< 대시보드 주주

테스트님의 소중한 한표를 기다리고 있습니다.

투표/위임
투표/위임 가능한 회사를 확인해 보세요.

투표/위임 하러가기 >

LG전자

임시주주총회 **D-15** 2024-02-16
전자투표 행사기간 2024-01-26 ~ 2024-02-15
행사가능주식수 137주

1 / 5

행사결과
의결권 행사 내역을 확인해 보세요.

행사결과 다시보기 >

안녕하세요! 테스트님
K-VOTE에 오신 것을 환영합니다.

전자투표/위임장 > 전자투표/위임장

대리인 투표/위임

고객센터 투표/위임결과

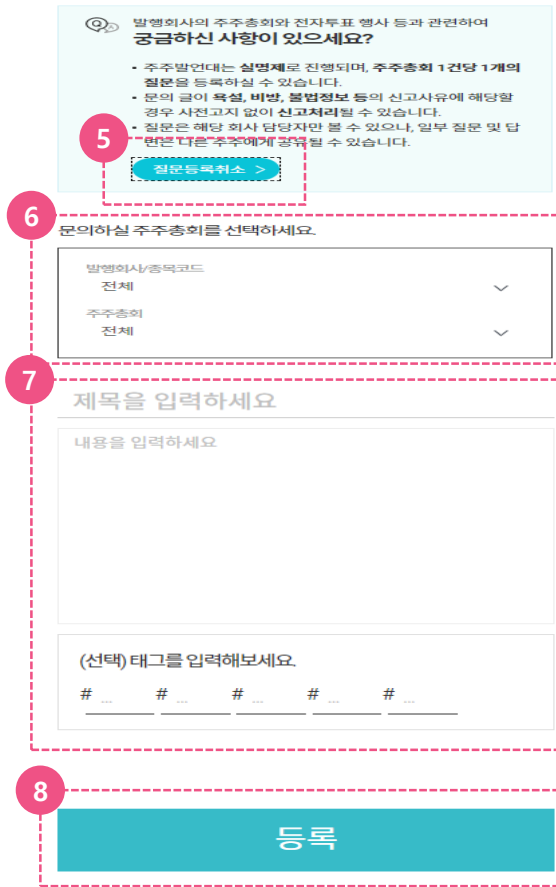
주주발언대

전자투표 바로가기

로그아웃

1) 주주발언대 화면 진입하기

- ① 화면 우상단의 홈 버튼 우측에 전체메뉴를 누릅니다.
- ② 전자투표/위임장 > 주주발언대 메뉴를 누릅니다.



2) 주주발언대 질문하기

- ③ '질문하기' 버튼을 누릅니다.
- ④ 이미 등록된 질문이 있을 경우, 검색기능을 이용하여 조회할 수 있습니다.
- ⑤ '질문등록취소>' 를 클릭하면 이전화면으로 돌아갑니다.
- ⑥ 질문을 등록하고자 하는 주주총회를 선택합니다.
 (현재 전자투표 행사기간이 진행중이며, 의결권이 있는 주주총회에 대해서만 질문 등록이 가능합니다.)
- ⑦ 제목, 내용을 입력하고 태그(#) 기능을 활용하실 수 있습니다.
- ⑧ 입력이 끝난 후 '등록' 버튼을 누릅니다.



3) 주주발언대 답변 확인하기

- ① 등록된 질문이 있는 경우, 검색기능을 이용하여 조회하실 수 있습니다.
- ② 발행회사의 답변 여부 및 종류에 따라 ‘답변미완료, 답변완료, 공유한답변, 신고한답변’으로 탭이 구분되어 있습니다. (좌, 우측 <> 버튼으로 탭 이동 가능)
- ③ 발행회사가 답변을 달기 전까지 수정 및 삭제가 가능합니다.
- ④ 발행회사가 답변을 단 경우, 하단에 ‘A’라고 답변 내용이 보입니다.
- ⑤ 발행회사가 유용한 질의응답 내용에 대해 ‘답변공유’를 하게 되면 해당 내용은 모든 주주가 열람할 수 있습니다.
- ⑥ 작성한 내용이 신고대상에 해당할 경우, 발행회사가 ‘신고’ 할 수 있으며 신고횟수가 5회 누적 되면 대화가 제한됩니다.

IV

대리인

1. 대리인 선임 화면 안내	50
2. 대리인 선임 입력	51
3. 대리인 선임내역 조회	52
4. 대리인 수임내역 조회	54

대리인선임 화면 안내



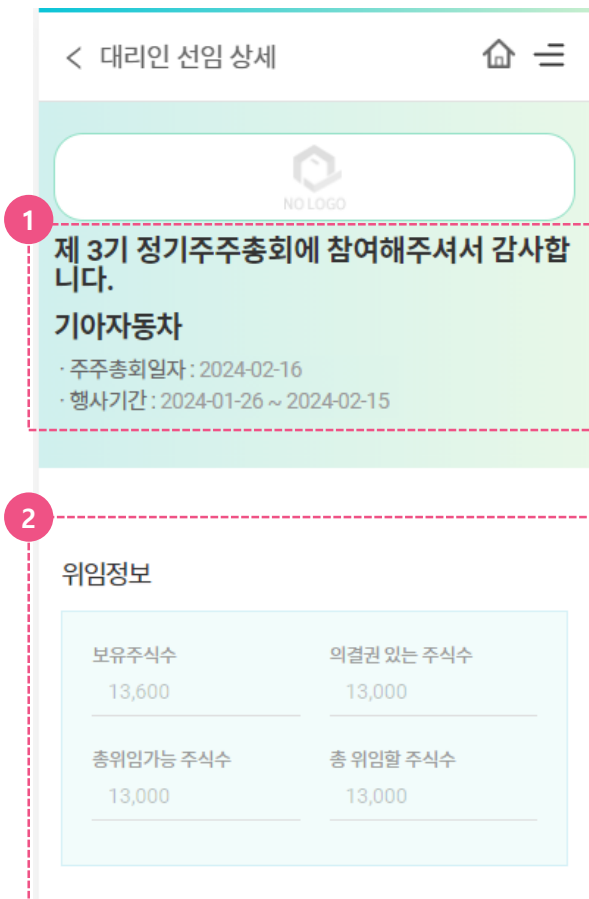
1) 대리인 선임 화면 안내

- ① 메뉴탭 > 대리인 > 대리인선임을 클릭하여 대리인을 선임합니다.
- ② 회사명 및 주주총회일자로 조회할 수 있습니다.
- ③ 하단의 주주총회를 클릭하여 대리인을 선임할 주주총회를 선택합니다.

※ 개인정보보호법상 대리인은 현재 법인만 가능합니다.

※ 전자투표시스템의 대리인 선임은 전자투표 행사 및 전자위임장 수여 외 용도로 사용할 수 없습니다.

대리인 선임 입력




2) 대리인 선임 내용 입력

- ① 선택한 주주총회를 확인합니다.
- ② 보유주식수 등 위임정보를 확인합니다.
- ③ 선임할 대리인 정보를 입력합니다. 대리인은 법인으로만 지정하실 수 있습니다.
- ④ 확인버튼을 눌러 전자서명을 통해 대리인을 선임합니다.

선임내역 조회

1 < 나의선임내역 

2

회사명/종목코드
주주총회일자*
2024-01-31 ~ 2024-03-31 

3

기아자동차 

제 4기 정기주주총회 **철회가능** 2024-02-16
전자투표 행사기간 2024-01-26 ~ 2024-02-15
전자위임장 행사기간 2024-01-26 ~ 2024-02-15
현재 위임 주식수(위임한 주식수) 13,000주

기아자동차 

제 3기 정기주주총회 **철회가능** 2024-02-16
전자투표 행사기간 2024-01-26 ~ 2024-02-15
전자위임장 행사기간 2024-01-26 ~ 2024-02-15
현재 위임 주식수(위임한 주식수) 13,000주

1) 나의 선임내역 조회

- ① 메뉴탭 > 대리인선임 > 나의선임내역을 선택 하여 대리인 선임내역을 확인합니다.
- ② 회사명 및 주주총회일자를 기준으로 조회합니다.
- ③ 대리인을 선임한 주주총회를 선택합니다.

선임내역 조회



1) 대리인 선임내역 조회·철회

- ① 회사명 및 주주총회일자로 조회할 수 있습니다.
- ② 위임인(본인)의 정보를 확인합니다.
- ③ 의결권을 위임한 대리인 정보를 확인합니다.
- ④ 행사기간 중 대리인 선임 내역을 철회할 수 있습니다. 선임한 내역을 출력할 수 있습니다.

수임내역 조회

1 < 나의수임내역

2

회사명/종목코드
주주총회일자
2024-01-31 ~ 2024-03-31

3

기아자동차

제 4기 정기주주총회 **철회가능** 2024-02-16
 전자투표 행사기간 2024-01-26 ~ 2024-02-15
 전자위임장 행사기간 2024-01-26 ~ 2024-02-15
 현재 위임 주식수(위임할 주식수) 13,400주

FAQ 전화문의 이메일문의

< 의결권 수임내역 조회 상세

4 제 4기 정기주주총회에 참여해주셔서 감사합니다.
기아자동차
 · 주주총회일자 : 2024-02-16
 · 행사기간 : 2024-01-26 ~ 2024-02-15

5 의결권 수임내역

전자투표권자명
 개인2
 주민및사업자등록번호
 980422-1*****
 위임주식수
 13,400
 위임일시
 2020-12-22 17:47:13

6 **출력**

1) 나의 수임내역 조회

- 1) 메뉴탭 > 대리인 > 나의수임내역을 클릭하여 의결권 수임내역을 확인합니다.
- 2) 회사명 및 주주총회일자로 조회할 수 있습니다.
- 3) 하단의 주주총회를 클릭하여 의결권을 수임받은 주주총회를 선택합니다.
- 4) 의결권 수임내역 상세에서 주주총회 내역을 확인합니다.
- 5) 의결권을 수임받은 내역을 확인합니다.
- 6) 위임장 등 증빙서류를 출력할 수 있습니다.

감사합니다

<https://evote.ksd.or.kr>

